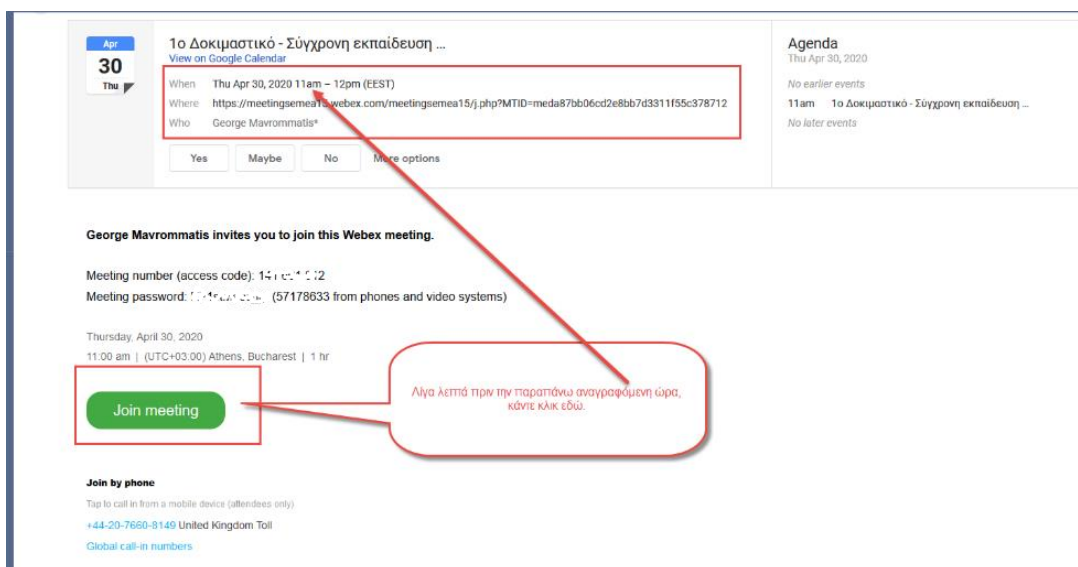




## ΟΔΗΓΙΕΣ ΣΥΝΔΕΣΗΣ ΣΤΟ WEBEX (για όλες τις φορές μετά από την πρώτη)

**Οι οδηγίες σύνδεσης για την πρώτη φορά βρίσκονται στο αρχείο με όνομα που αρχίζει με τον αριθμό 1**

Για να συμμετάσχετε σε μια σύγχρονη συνεδρία, θα λάβετε ένα ηλεκτρονικό μήνυμα (email) από το Κοινωνικό Πολύκεντρο που θα μοιάζει με το παρακάτω:



1ο Δοκιμαστικό - Σύγχρονη εκπαίδευση ...  
View on Google Calendar

When Thu Apr 30, 2020 11am - 12pm (EEST)  
Where <https://meetingsema15.j.webex.com/meetingsema15/j.php?MTID=me8a87bb06cd2e8bb7d3311f55c378712>  
Who George Mavrommatis\*

Yes Maybe No More options

Agenda  
Thu Apr 30, 2020  
No earlier events  
11am 1ο Δοκιμαστικό - Σύγχρονη εκπαίδευση ...  
No later events

George Mavrommatis invites you to join this Webex meeting.

Meeting number (access code): 141 111 112  
Meeting password: 111 111 112 (57178833 from phones and video systems)

Thursday, April 30, 2020  
11:00 am | (UTC+03:00) Athens, Bucharest | 1 hr

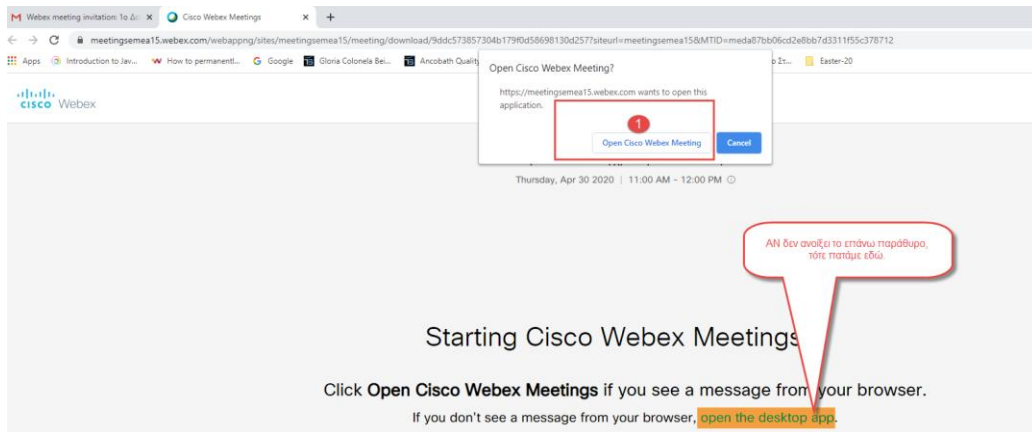
Join meeting

Λίγα λεπτά πριν την παραπάνω αναγραφόμενη ώρα, κάντε κλικ εδώ.

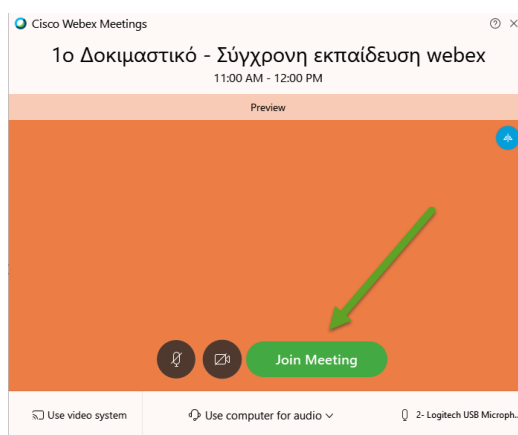
Join by phone  
Tap to call in from a mobile device (attendees only)  
+44-20-7650-8149 United Kingdom Toll  
Global call-in numbers

Στο πάνω μέρος αναφέρεται η ημερομηνία και ώρα διεξαγωγής της επιμόρφωσης. Κάτω υπάρχει ένα **μεγάλο πράσινο πλήκτρο**. Το πλήκτρο αυτό σας οδηγεί στην αίθουσα όπου θα συναντηθούν οι συμμετέχοντες. Οι οδηγίες που ακολουθούν αφορούν στον Chrome στα Windows.

1. Λίγα λεπτά πριν την ώρα έναρξης κάνετε κλικ πάνω στο πλήκτρο (οι εικόνες είναι από το Chrome):
2. Κλικ στο πλήκτρο **Join meeting**. Θα ανοίξει ένα νέο παράθυρο στον browser.
3. Στο παράθυρο που θα ανοίξει στο κέντρο πατάμε "Open Cisco Webex Meeting").



4. Στο επόμενο πατάμε **Join Meeting**



5. Περνάμε στην αίθουσα.

